

المؤشرات الأسبوعية

الأسبوع الممتد من 01 إلى 07 يونيو 2023



السوق النقدية

تدخلات بنك المغرب

الأسبوع من 23-06-01 إلى 23-06-07	الأسبوع من 23-05-25 إلى 23-05-31	المبالغ بملايين الدراهم
86 135	78 865	- عمليات إعادة التمويل من بنك المغرب
86 135	78 865	بمبادرة من بنك المغرب
39 340	32 070	تسييفات لمدة 7 أيام
14 704	14 704	اتفاقيات إعادة الشراء لمدة شهر واحد
		مبادلات الصرف
11 414	11 414	اتفاقيات إعادة الشراء 3 أشهر
1 914	1 914	البرنامج المتمم لدعم وتمويل المقاولات
18 763	18 763	قروض مضمونة
		بمبادرة من البنوك
		تسييفات لمدة 24 ساعة
		تسييفات الإيداع لمدة 24 ساعة

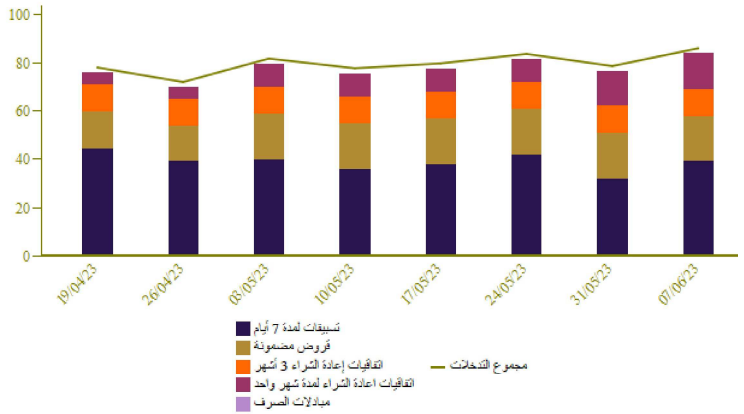
- عمليات هيكلية

نتائج التسييفات لمدة 7 أيام بناء على طلب العروض 23/06/07 بملايين الدراهم

34 950

المبلغ المكتتب

بملايين الدراهم

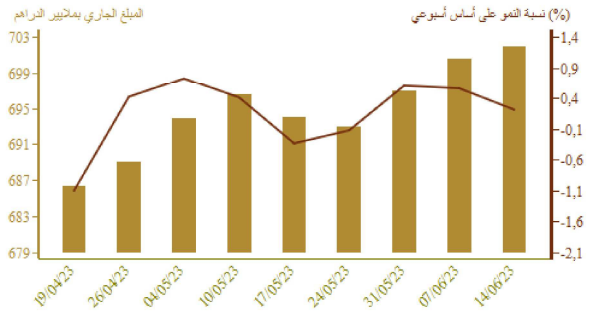


سوق الأذونات بالمزايدة

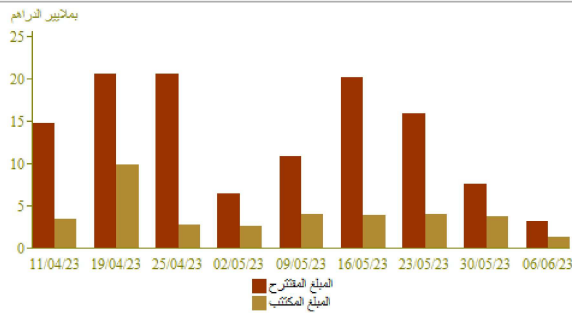
المبلغ الجاري لأذونات الخزينة

الأذونات بالمزايدة ليوم 23-06-06		التسديدات*	الأجل
الامتيازات*	سعر القفدة	من 23-06-08 إلى 23-06-14	
			يوم 35
			يوم 45
700	3,00		13 أسبوعا
			26 أسبوعا
600	3,38		52 أسبوعا
			سنتان
			5 سنوات
			10 سنوات
			15 سنة
			20 سنة
			30 سنة
1 300			المجموع

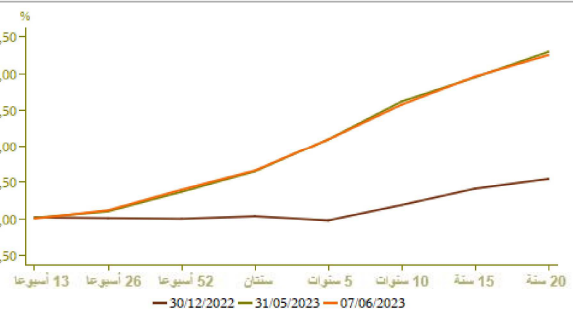
*ملايين الدراهم



نتائج عمليات المزايدة



منحنى أسعار الفائدة في السوق الثانوية

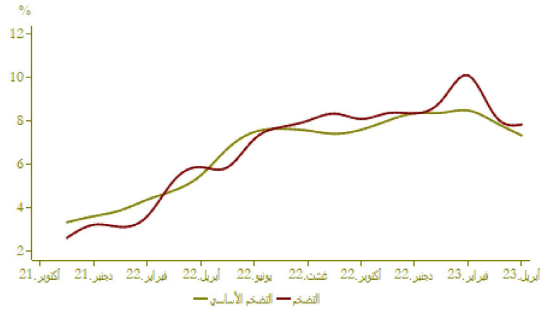


التضخم

تطور التضخم على أساس سنوي (%)

Δ (%)			
أبريل 2023 أبريل 2022	مارس 2023 مارس 2022	أبريل 2023 مارس 2023	
7,8	8,2	1,4	*مؤشر أسعار الاستهلاك
7,3	7,9	0,3	**مؤشر التضخم الأساسي

المصدر: (*) الندوبية السامية للتخطيط
(**) بنك المغرب



أسعار الفائدة

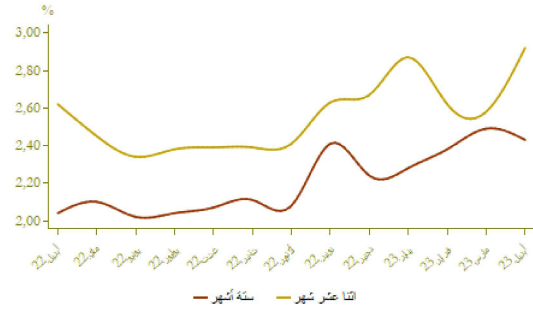
أسعار الفائدة الدائنة (%)

النصف الأول من 2023	النصف الثاني من 2022	
1,51	1,24	الحسابات على الدفاتر - سعر الفائدة الأدنى

أبريل 2023	مارس 2023	فبراير 2023	أسعار الفائدة الدائنة (%)
2,43	2,49	2,38	ودائع ستة أشهر
2,92	2,58	2,62	ودائع اثنا عشر شهرا

فصل 1-2023	فصل 4-2022	فصل 3-2022	أسعار الفائدة المدينة (%)
5,03	4,50	4,24	المجموع
5,63	5,72	5,33	قروض للأفراد
4,36	4,32	4,19	قروض الإسكان
6,95	6,40	6,39	قروض الاستهلاك
4,98	4,30	4,04	قروض الشركات
			حسب الهدف الاقتصادي
4,98	4,19	3,93	تسهيلات الخزينة
4,81	4,38	4,14	قروض التجهيز
5,37	5,61	5,41	قروض العقار
			حسب حجم الشركة
5,48	5,04	4,94	الشركات الصغيرة جدا والصغيرة والمتوسطة
4,79	4,19	3,87	الشركات الكبرى

المصدر: البيانات الواردة في البحث القسري الذي يتخذه بنك المغرب لدى النظام البنكي

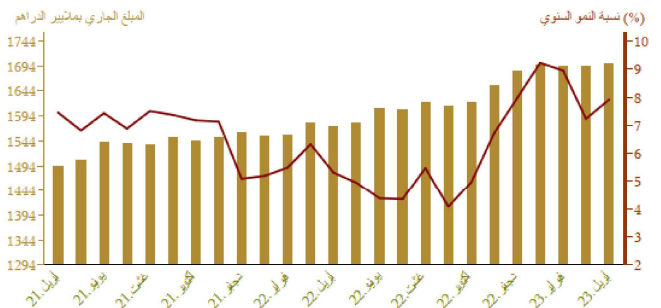


مجمعات النقد والتوظيفات المسائلة

تطور المجموع م3

Δ (%)		المبلغ الجاري* في نهاية أبريل 2023	
أبريل 2023 أبريل 2022	أبريل 2023 مارس 2023		
12,2	2,5	371,9	العملة الائتمانية
10,0	-1,4	839,0	العملة الكتابية
10,6	-0,2	1 210,9	م1
2,5	0,6	180,5	التوظيفات تحت الطلب م2-م1
9,5	-0,1	1 391,4	م2
1,2	1,7	306,6	أصول نقدية أخرى م3-م2
7,9	0,2	1 698,0	م3
-12,1	1,6	750,6	مجموع التوظيفات المسائلة
9,0	-0,7	358,6	الأصول الاحتياطية
1,5	-9,8	24,0	صافي الأصول الأجنبية لمؤسسات الإيداع الأخرى
11,5	-0,1	329,1	الديون الصافية على الإدارة المركزية
5,6	0,2	1 251,4	القروض المقدمة للاقتصاد

*بمليار درهم

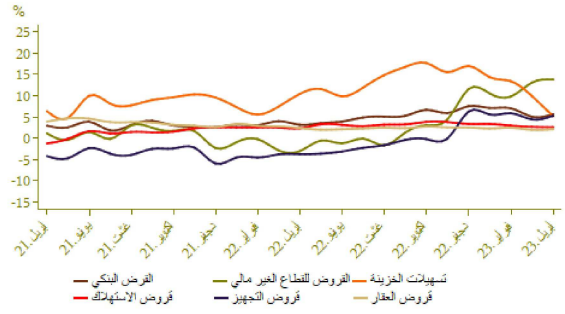


توزيع القرض البنكي حسب الغرض الاقتصادي

Δ (%)		المبلغ الجاري* في نهاية أبريل 2023	
أبريل 2023	أبريل 2022		
5,2	-0,3	248,6	تسهيلات الخزينة
2,1	0,3	301,0	قرض العقار
2,6	0,2	57,8	قرض الاستهلاك
5,3	1,1	182,4	قرض التجهيز
14,9	-4,3	153,1	ديون مختلفة على الزبناء
6,9	1,5	92,0	ديون معقفة الأداء
5,6	-0,3	1 035,0	القرض البنكي
5,3	0,5	899,1	القرض للقطاع الغير مالي

*ملايين الدراهم

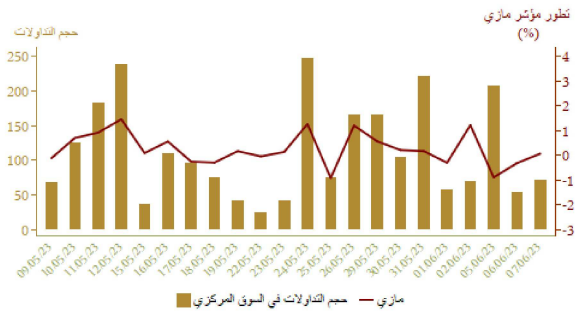
تطور القرض البنكي حسب الغرض الاقتصادي على أساس سنوي



مؤشرات بورصة القيم
تطور مؤشر مازي وحجم التداولات

Δ %			الأسبوع		
23/06/07 22/12/30	23/06/07 23/05/05	23/06/07 23/05/31	من 23/06/01 إلى 23/06/07	من 23/05/25 إلى 23/05/31	
2,84	6,11	-0,22	11 025,23	11 049,08	مؤشر مازي نهاية الفترة
			98,61	157,15	الحجم* المتوسط لتداولات الأسبوع
1,50	5,87	-0,44	569 530,22	572 026,41	الرسملة* نهاية الفترة

*ملايين الدراهم
المصدر: بورصة الدار البيضاء



المالية العمومية

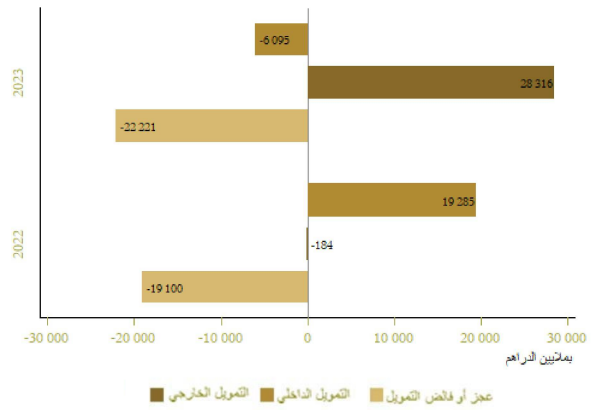
وضعية الخزينة

Δ(%)	يناير-أبريل 2023	يناير-أبريل 2022	المبالغ بملايين الدراهم
2,0	108 662	106 480	*المعايير العادية
3,9	102 629	98 795	منها الموارد الجبائية
4,2	141 646	135 896	التفقات الإجمالية
5,1	129 763	123 453	التفقات الإجمالية دون احتساب المقاصة
-4,5	11 883	12 443	المقاصة
3,3	99 781	96 579	التفقات العادية دون احتساب المقاصة
1,3	50 774	50 120	الأجور
2,4	26 738	26 102	السلع والخدمات الأخرى
12,4	11 120	9 896	فوائد الدين
6,6	11 149	10 461	التحويلات للجماعات الترابية
.	-3 002	-2 542	الرصيد العادي
11,6	29 982	26 874	نفقات الاستثمار
	19 664	18 023	رصيد الحسابات الخاصة للخزينة
	-13 320	-11 393	فقدان أو عجز الميزانية
.	-2 199	-1 497	**الرصيد الأولي
	-8 901	-7 708	تغير العمليات قيد الأداء
	-22 221	-19 100	عجز أو فائض التمويل
	28 316	-184	التمويل الخارجي
	-6 095	19 285	التمويل الداخلي

*مع احتساب التدبيرية على القيمة المضاعفة للجماعات الترابية ودون احتساب موارد الخوصصة
**يمثل رصيد الميزانية دون احتساب تكاليف فوائد الديون
المصدر: وزارة الاقتصاد والمالية

تمويل الخزينة

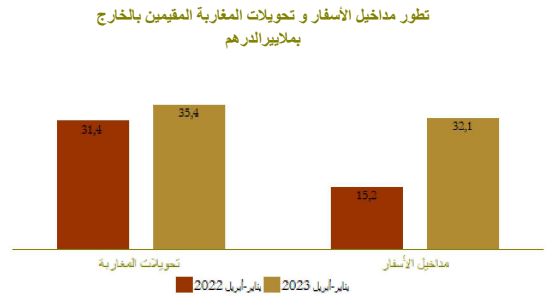
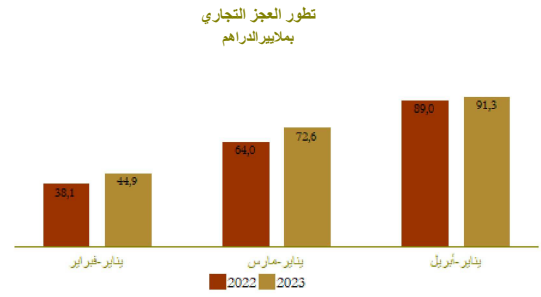
يناير-أبريل



الحسابات الخارجية

Δ (%)	المبلغ بملايين الدراهم		
	يناير-أبريل 2023	يناير-أبريل 2022	
3,6	145 728,0	140 648,0	الصادرات الإجمالية
-30,5	24 683,0	35 507,0	صادرات الفوسفات ومشتقاته
40,4	44 911,0	31 979,0	صادرات قطاع السيارات
3,2	237 047,0	229 636,0	الواردات الإجمالية
19,1	50 991,0	42 821,0	مواد التجهيز
-1,7	43 180,0	43 915,0	واردات المواد الطاقية
10,7	50 258,0	45 400,0	السلع الاستهلاكية
2,6	91 319,0	88 988,0	العجز التجاري الإجمالي
	61,5	61,2	نسبة (%) تغطية الصادرات للواردات
-	32 146,0	15 170,0	مداخل الأسفار
12,8	35 426,0	31 394,0	تحويلات المغاربة المقيمين بالخارج
-13,1	5 552,0	6 386,0	تدفقات الاستثمارات الأجنبية المباشرة الصافية

المصدر: مكتب الصرف



الحسابات الوطنية

تطور الناتج الداخلي الإجمالي على أساس سنوي

Δ (%)	بملايين الدراهم		
	فأ-2022	فأ-2021	
0,5	301,0	299,5	الناتج الداخلي الإجمالي بالأسعار المتسلسلة
-15,1	24,9	29,3	القيمة المضافة للقطاع الفلاحي
2,3	245,6	240,0	القيمة المضافة للقطاع غير الفلاحي
5,8	356,0	336,4	الناتج الداخلي الإجمالي بالأسعار الجارية

المصدر: المندوبية السامية للتخطيط

